

Социально-экономическое положение Кировской области и анализ влияния на рынок недвижимости в июле 2021 года

Кировская область — субъект Российской Федерации. Входит в состав Приволжского федерального округа. Относится к Волго-Вятскому экономическому району.

Территория области составляет 120,4 тыс. кв.км¹. Численность населения на 01 января 2021 г. — 1 250,2 тыс.чел.² В городах и поселках городского типа проживает 77 процентов населения области, в сельской местности – 23. Плотность населения – 10,66 чел/кв.км. Основное население русские - 91,8%, марийцы - 2,6%, татары - 2,2%, удмурты - 1,4% и другие³.

Климат умеренно континентальный. Близость к Северному Ледовитому океану обуславливает возможность вторжения холодного воздуха. Отсюда сильные морозы зимой, заморозки и резкие похолодания в летние месяцы.

Административный центр Кировской области – г.Киров.

Киров расположен в долине реки Вятки, в среднем её течении, на северо-востоке Европейской части России, на Русской равнине, в зоне таёжных лесов, в поясе полесий и ополжий.

Численность населения г.Кирова на 01 января 2021 г.- 521 091 чел.⁴

Входит в территориальную группу регионов Приволжья — Приволжский федеральный округ. Расстояние до ближайших крупных городов: Казани — 409 км, Перми — 471 км, Нижнего Новгорода — 563 км, Уфы — 734 км, Самары — 770 км.

Расстояние от города Кирова до Москвы — 896 км

Кировская область, одна из крупнейших в Нечернозёмной зоне Российской Федерации, расположена на северо-востоке Русской равнины в центрально-восточной части Европейской России.

Кировская область граничит с девятью субъектами Российской Федерации (больше, чем любой другой субъект России): на востоке с Пермским краем и Удмуртией, на севере — с Республикой Коми и Архангельской областью, на западе с Вологодской, Костромской, Нижегородской областями, на юге — с республиками Марий Эл и Татарстан.

Через область проходят железнодорожные магистрали, связывающие центр России с Уралом, Сибирью и Дальним Востоком, а север - с южными регионами России. Протяженность железных дорог общего пользования составляет 1100 км.

С центром России, соседними республиками и областями Кировская область связана автомобильными дорогами с твердым покрытием. Протяженность автомобильных дорог общего пользования с твердым покрытием составляет 9690 км.

Основная водная транспортная артерия области – р. Вятка, от порта Киров до её устья. Протяженность судоходных путей, пролегающих по р. Вятке и ее притокам, составляет 1,8 тыс. км.

Ресурсы области:

Сырьевые ресурсы: Основу природно-ресурсного потенциала области составляют лес (в основном хвойные породы), фосфориты, торфяники, пушнина, водные и земельные ресурсы. Встречается исключительно редкий минерал волконскоит. Широко распространены месторождения торфа. Велики запасы нерудного минерального сырья: известняков, мергелей, глин, песков и гравия. В последние десятилетия на востоке области выявлены незначительные промышленные запасы нефти, а также залежи бентонитовых глин. В области находится крупнейшее в Европе Вятско-

¹ <https://www.kirovreg.ru/region/index.php>

² https://rosstat.gov.ru/storage/mediabank/wJkrbrPg/Popul2021_Site

³ <https://www.kirovreg.ru/region/index.php>

⁴ https://rosstat.gov.ru/storage/mediabank/MZmdFJyl/chisl_MO_Site_01-01-2021.xlsx

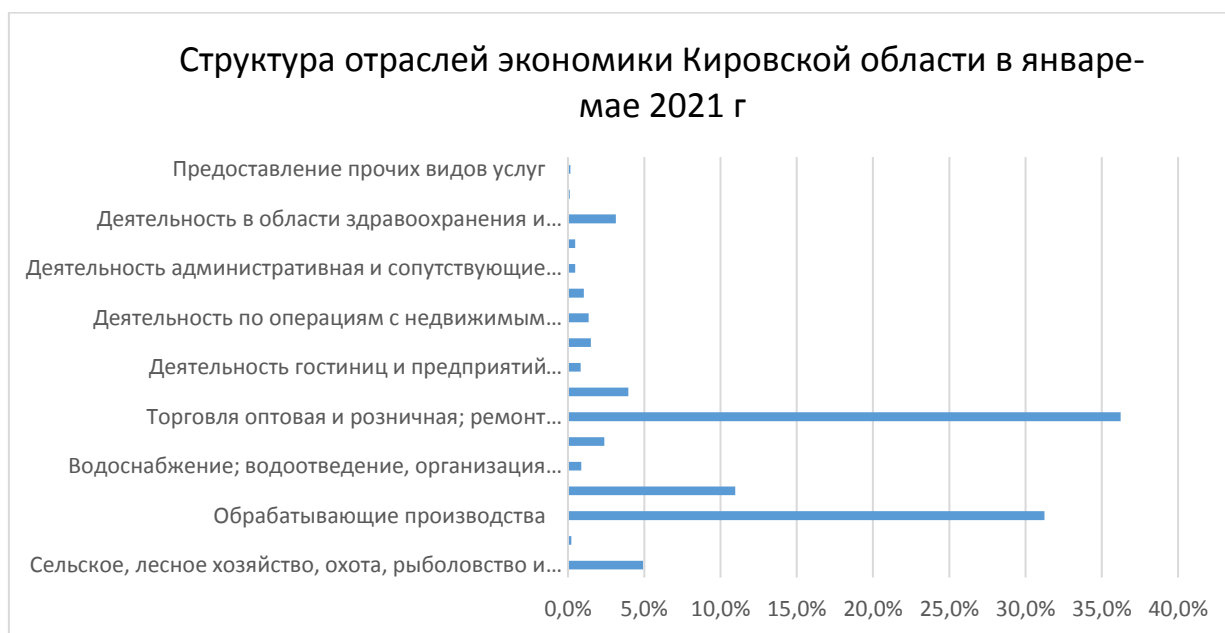
Камское месторождение фосфоритов. Область богата минеральными источниками и лечебными грязями.

Энергетические ресурсы: Кировская энергосистема работает в составе ОЭС Урала и ЕЭС России и имеет связи с Пермской, Костромской, Нижегородской, Архангельской и Вологодской энергосистемой, с энергосистемами Республики Татарстан, Республики Марий Эл, Республики Коми и Удмуртской Республики. Суммарная установленная мощность ТЭЦ составляет 971,3 МВт и 2928,2 Гкал/ч⁵. На территории области имеется в эксплуатации около 45 тыс. километров линий электропередачи напряжением 0,4-500 кВ, около 12 тыс. трансформаторных подстанций.

Трудовые ресурсы: Численность рабочей силы Кировской области на конец 2020 года составляет 652,1 тыс. человек. Уровень занятости составляет 58,6 %, уровень безработицы – 5,4%⁶. В городе действуют три государственных высших учебных заведения: Вятский государственный университет, Вятская государственная сельскохозяйственная академия, Кировский государственный медицинский университет. Действуют несколько негосударственных вузов, а также филиалы вузов других городов

Научные ресурсы: В городе действуют несколько научно-исследовательских институтов: НИИ охотничьего хозяйства и звероводства им. Б. М. Житкова РАСХН, НИИ переливания крови, НИИ сельского хозяйства Северо-Востока им. Н. В. Рудницкого РАСХН, НИИ микробиологии, Минобороны РФ, НИИ средств вычислительной техники.

Экономика: Экономика области носит промышленный (30,8% ВРП) и торговый характер (36,3% ВРП).



Источник информации: Кировстат⁷

Одно из ведущих и перспективных мест в обрабатывающей отрасли Кировской области занимает:

- химическое производство. Область - один из основных в России производителей минеральных удобрений, монополист по производству отдельных марок фторполимеров и фторированных смазок. В государства СНГ и другие страны поставляются около 30% минеральных удобрений и аммиака синтетического
- машиностроение представлено предприятиями авиационной, электротехнической, станкостроительной, инструментальной промышленности, подъемно-транспортного и сельскохозяйственного машиностроения

⁵ <https://www.kirovreg.ru/econom/energy/>

⁶ https://kirovstat.gks.ru/storage/mediabank/Rkdbu0Uj/Op_rab_sila_4kv20.htm

⁷ https://kirovstat.gks.ru/storage/mediabank/LTaule0t/Op_oborot_0521.htm

Лесопромышленный комплекс – область занимает 8 место в России по объемам заготовки и вывозке деловой древесины, 5 место - по производству пиломатериалов⁸

Сельское хозяйство -специализацией является животноводство, преимущественно молочно-мясного направления. Основные выращиваемые сельскохозяйственные культуры: зерновые, кормовые культуры, картофель и овощи. В структуре зерновых преобладают рожь, ячмень, пшеница и овес.

Крупнейшими и градообразующими предприятиями области являются: ОАО «Завод «Лепсе», ОАО «ВМП «Авитек», ОАО «Завод «Сельмаш», ОАО «Кировский хладокомбинат», ОАО «Кировский завод «Маяк», ОАО «Кировский машзавод 1 Мая», ОАО «Кировский шинный завод», ОАО «Кировский завод по обработке цветных металлов», ОАО «Веста», ОАО «Ремстройгидравлика», ОАО «Электропривод», ОАО «Производственный холдинг «Здрава» (до 2011 года Кировский маргариновый завод), АО «Кировский мясокомбинат», АО «Кировский молочный комбинат», Кировский Станкостроительный завод, Экспериментальный завод спортивного оборудования «Динамо», Кировский биохимзавод, Кожевенный завод «Артэкс», Кировский комбинат искусственных кож («Искож»).

Таблица 3.1 – Основные индексы промышленного производства за январь-май 2021 г. (Кировская область)⁹

Индексы производства по основным видам экономической деятельности по Кировской области

	Январь - май 2021 в % к январю - маю 2020	Май 2021 в % к	
		маю 2020	апрелю 2021
Промышленное производство ¹⁾	111,8	114,2	83,3
Добыча полезных ископаемых	89,7	93,2	152,3
Обрабатывающие производства	112,1	114,7	84,7
Обеспечение электрической энергией, газом и паром; кондиционирование воздуха	113,1	116,9	64,8
Водоснабжение; водоотведение, организация сбора и утилизации отходов, деятельность по ликвидации загрязнений	99,1	96,3	94,5

¹⁾ Индекс промышленного производства исчисляется по видам деятельности "Добыча полезных ископаемых", "Обрабатывающие производства", "Обеспечение электрической энергией, газом и паром; кондиционирование воздуха", "Водоснабжение; водоотведение, организация сбора и утилизации отходов, деятельность по ликвидации загрязнений" на основе динамики производства важнейших товаров-представителей (в натуральном или стоимостном выражении).

Источник информации: Кировстат

Основные экономические показатели Кировской области

Таблица 3.2 – Социально-экономическое положение Кировской области

⁸ <https://www.kirovreg.ru/region/index.php>

⁹ https://kirovstat.gks.ru/storage/mediabank/vA9z9jmU/Op_ind_prom.htm

Показатель	Январь-апрель 2021 г.	В % к январю-апрелю 2020 г.
Объем отгруженных товаров собственного производства, выполненных работ и услуг собственными силами¹⁰		
Добыча полезных ископаемых, млн. руб.	659,2	78,1
Обрабатывающие производства, млн. руб.	115 102,2	122,0
Обеспечение электрической энергией, газом и паром, кондиционирование воздуха, млн. руб.	20 325,5	107,6
Водоснабжение, водоотведение, организация сбора и утилизация отходов, деятельность по ликвидации загрязнений, млн. руб.	3 338,7	110,0
Потребительский рынок		
Оборот розничной торговли, млн. руб.	90 328,8	106,0
Оборот общественного питания, млн. руб.	4 414,1	116,2
Объем платных услуг населению, млн. руб.	27 825,5	113,0
Оборот оптовой торговли организаций оптовой торговли, млн. руб.	103 283,9	99,6
Сельское хозяйство		
Зерновые и зернобобовые культуры (в весе после доработки), тысяч тонн	110,45	124,6
Овощи (в т.ч. картофель), тысяч тонн	5,94	97,1
Скот и птица (в живом весе), тысяч тонн	31,13	108,2
Транспорт		
Пассажиروоборот, тыс.пасс.-км	227 386,0	112,6
Финансовые результаты деятельности организаций		
Сальдо прибылей и убытков, (январь-март 2021), млн.руб.	4 933,9	X
Кредиторская задолженность организаций (на конец марта 2021 г.), млн.руб.	91 980,8	X
Дебиторская задолженность организаций (на конец марта 2021 г.), млн.руб.	64 124,1	X
Строительство		
Объем работ, выполненных собственными силами по виду деятельности "Строительство", млн. руб. ¹¹	7 606,9	87,3
Введено в эксплуатацию жилых домов, кв. м, в т.ч. ¹²	140 964,0	130,3
индивидуальных жилых домов, построенных населением за счет собственных и привлеченных средств, кв.м	93 998,0	120,4
Число построенных квартир	1 777	X
Прочие показатели		
Инвестиции в основной капитал ¹³ (за январь-март 2021 г.), млн.руб.	11 236,4	95,2
Среднесписочная численность работников организаций ¹⁴ (за январь-апрель 2021 г.), тыс.чел.	359,4	97,8
Среднемесячная номинальная начисленная заработная плата работников организаций ¹⁵ (за январь-апрель 2021 г.), руб.	32 957,0	107,1

Строительство.

Существующие производственные мощности по выпуску строительных материалов, изделий и конструкций позволяют покрыть потребности области в следующей продукции: бетонные и железобетонные изделия, изделия для крупнопанельного домостроения, силикатный кирпич, керамический кирпич, газосиликатные строительные материалы, нерудные материалы из природных песчано-гравийных смесей для бетонов, бетонных и железобетонных изделий, песка для

¹⁰ <https://kirovstat.gks.ru/folder/24265>

¹¹ https://kirovstat.gks.ru/storage/mediabank/IMDDIQ6p/Op_stroi1_0521.htm

¹² https://kirovstat.gks.ru/storage/mediabank/Kp9HtsZa/Op_gil_str1_0521.htm

¹³ https://kirovstat.gks.ru/storage/mediabank/JSollGo2/Op_inv_1217.htm

¹⁴ https://kirovstat.gks.ru/storage/mediabank/TSMfYvV6/chisl_04_2021.htm

¹⁵ https://kirovstat.gks.ru/storage/mediabank/xbwVE9O1/Op_zrpl_04_2021.htm

строительных растворов. Существенно дополняет возможности строительного комплекса области деревообработка¹⁶.

Основные предприятия по производству строительных материалов: ОАО «Кирово-Чепецкий кирпичный завод», Кировский кирпичный завод, АО «Кировгазосиликат», АО «Кировский ССК», Кировский завод железобетонных изделий, песчано-гравийный карьер Корал, АО «Чимбулатский карьер» и другие.

Крупнейшие строительные организации Кировской области: Фирма Маяковская, АО «Кировспецмонтаж», фирма «СТЭН», АО «Кировский ССК», Компания «Железно».

В ноябре 2018 года сдан ЖК «Алые паруса», произошло открытие федерального ТЦ Макси на ул.Московская 102/1, в мае 2020 на ул. Ивана Попова 83, в марте 2021 г. на Луганской 53.

Финансовый сектор.

Помимо многочисленных филиалов и отделений федеральных банков, в Кирове действуют местные Норвик-банк (до 2015 года — Вятка-банк), банк «Хлынов» и Первый Дортрансбанк.

Ипотечный портфель жителей региона за год вырос на 18,6% и на 1 января 2021 года достиг 68,1 млрд рублей.¹⁷

По данным НБКИ, в России в мае 2021 года было выдано 1,19 млн потребительских кредитов (кредитов на покупку потребительских товаров). Это на 11,1% меньше по сравнению с предыдущим месяцем (в апреле 2021 г. – 1,34 млн.ед.)¹⁸

Объем выданных кредитов юридическим лицам и индивидуальным предпринимателям на 01.05.2021 г. составил 8 700 млн. рублей.¹⁹

Объем выданных кредитов физическим лицам на 01.06.2021 г. составил 11 410 млн. рублей

Средневзвешенные ставки по рублевым кредитам населению (срок погашения кредита свыше 1 года) в целом по стране в апреле 2021 года сложились на уровне – 9,84%²⁰.

Инвестиционный рейтинг Кировской области.

По результатам рейтинга инвестиционной привлекательности российских регионов в 2011-2020 году, ежегодно проводимого рейтинговым агентством Эксперт-РА²¹, Кировская область вошла в группу регионов с пониженным потенциалом и умеренным риском (ЗВ1).

Таблица 3.3 - Динамика рейтинга составляющих инвестиционного климата Кировской области.

Год	Ранг потенциала	Ранг риска	Средневзвешенный индекс риска (Россия =1)
2020	61	39	0,246
2019	61	45	0,248
2018	61	41	0,234
2017	59	44	0,241
2016	60	42	0,260
2015	59	40	0,266
2014	59	61	0,298
2013	58	64	0,318
2012	58	58	0,321
2011	58	55	0,319

По результатам рейтингов инвестиционного климата, Кировская область относится в группе регионов с пониженным инвестиционным потенциалом и умеренным риском.

16 <https://www.kirovreg.ru/econom/building/zhil.php>

17 <https://cbr.ru/press/regevent/?id=10421>

18 <https://www.nbki.ru/company/news/?id=377830>

19 https://cbr.ru/statistics/bank_sector/sors/

20 https://cbr.ru/statistics/bank_sector/int_rat/

21 <https://raex-a.ru/ratings/regions/2020>

Начиная с 2011 года средневзвешенный индекс риска для Кировской области уменьшался и по результатам 2020 года составил 0,246.

Уровень жизни населения.

Индекс потребительских цен на товары и услуги за май 2021 года по сравнению с аналогичным периодом 2020 года составил 106,12%, в том числе на продовольственные товары –107,55%, на непродовольственные товары – 106,59%, на услуги – 103,41%.

Индекс потребительских цен на товары и услуги в мае 2021 года по сравнению с апрелем 2021 года составил 100,64%.²²

Величина прожиточного минимума на душу населения в 1 квартале 2021 года составила 10 710 рублей²³

Краткий обзор рынка недвижимости в г.Киров и в Кировской области

Общие тенденции на рынке недвижимости Кировской области можно охарактеризовать следующими показателями.

Таблица 3.4 - Динамика рынка недвижимости Кировской области за 2016-2020 г.

Показатель	Ед.изм.	2016	2017	2018	2019	2020	Прирост/ Снижение (2020 к 2016), %
Общая площадь жилых помещений	тыс.кв.м	33013	33463	33991	34444	34835	6%
Общая площадь жилых помещений в среднем на 1 жителя	кв.м	25,6	25,9	26,5	27,1	27,9	9%
Ввод зданий жилого назначения	тыс.кв.м	890,6	704	552,6	503,8	460,4	-48%
Ввод зданий нежилого назначения	тыс.кв.м	371,2	244,9	475,5	448,1	245,1	-34%
Число построенных квартир	шт.	12765	8975	8574	7221	6840	-46%
Средняя стоимость строительства 1 кв.м общей площади отдельно стоящих жилых домов без пристроек, надстроек, встроенных помещений (без индивид.жилых домов)	руб.	31433	32393	31119	31159	32361	3%

Источник информации: Кировстат

Таблица 3.5 – Индексы цен на первичном и вторичном рынке жилья Кировской области в I квартале 2021 года

²² https://kirovstat.gks.ru/storage/mediabank/kmD8CbJA/Op_ind_potreb.htm

²³ https://kirovstat.gks.ru/storage/mediabank/9dgMwzJt/prog_min_2021.htm

Средние цены и индексы цен на рынке жилья Кировской области на конец I квартала 2021 года

	Средние цены, в рублях за 1 кв. м общей площади	Индексы цен, в % к концу предыдущего квартала
Первичный рынок		
Кировская область	52909	104,8
Город Киров	52909	... 1)
Вторичный рынок		
Кировская область	46781	103,2
Город Киров	47835	... 1)

1) Федеральным планом статистических работ не предусмотрено формирование показателя.

Анализ рынка жилой недвижимости в областном центре г.Киров

Таблица 3.6 – Статистика для квартир с разным количеством комнат²⁴

Суммарно

Статистика для квартир с разным количеством комнат

Комнат	Цена за квартиру, руб..	к маю	Цена за м2, руб..	к маю	Процент объявлений в базе
1-комн.	1 662 492	-0,04%	50 366	-1,01%	37,36%
2-комн.	2 435 968	+ 3,05%	48 110	+ 1,91%	32,42%
3-комн.	3 459 629	+ 3,07%	47 281	+ 2,91%	24,18%
4-комн.	3 740 221	+ 23,6%	39 638	+ 7,35%	6,04%

Динамика изменения стоимости 1 кв.м жилья на вторичном рынке в г.Киров за период март 2016 – июнь 2021 г.



Цены на квартиры на вторичном рынке жилья в г.Киров с начала 2021 г. находятся на одном уровне, колебания цен незначительны.

²⁴ <https://kirov.naydidom.com/tseny/adtype-kupit>

Источник информации: <https://kirov.naydidom.com/tseny/adtype-kupit>

Динамика изменения стоимости 1 кв.м жилья на первичном рынке в г.Киров за период май 2016 – июнь 2021 г.



Цены на квартиры на первичном рынке жилья в г.Киров не стабильны, наблюдается рост и падение цен.

Источник информации: <https://kirov.naydidom.com/tseny/adtype-kupit>

Первичный рынок жилья в областном центре г.Киров, в основном, сформирован строительством новых микрорайонов жилья эконом-класса. Также существуют и точечные застройки, расположенные в центре города, преимущественно – это жилье комфорт и премиум-класса.

Основные выводы по рынку купли-продажи жилой недвижимости в г. Кирове и Кировской области:

- Средний срок экспозиции составляет 3-6 месяцев, при этом, цены на жилую недвижимость держатся, несмотря на увеличение сроков экспозиции
- Активность рынка средняя, преобладают сделки с недвижимостью с использованием кредитных средств и материнского капитала
- С появлением сегмента рынка жилой недвижимости – квартир-студий, резко снизилась стоимость комнат
- Наибольшим спросом пользуется жилье эконом-класса, активно заселяются новые жилые микрорайоны, расположенные на краю города, транспортная инфраструктура одновременно с развитием данных микрорайонов не развивается, в связи с чем эти районы остаются изолированными от города, затрудняется транспортная доступность в них.

Анализ рынка загородной недвижимости в Кировской области

Динамика изменения стоимости загородной недвижимости – жилых домов, коттеджей, за период март 2021 – июль 2021 г.

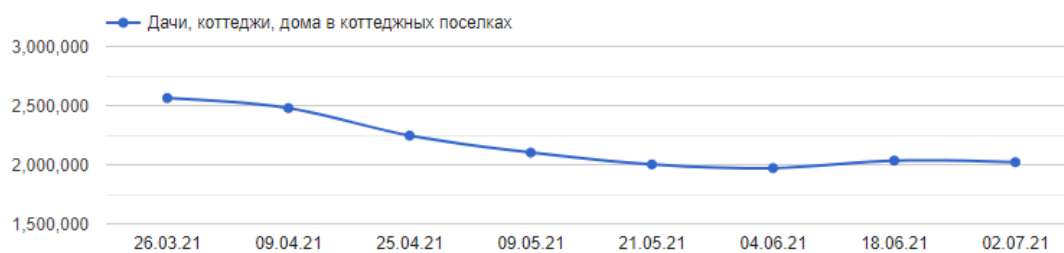
Продажа
Аренда

Регион: Кировская область ▼
 Тип недвижимости: Дома ▼
 Период: Квартал ▼
 Зависимость: Нет ▼

Стоимость в валюте:
 рубли
 доллары
 евро

Перестроить

Рассчитываем по параметрам: Кировская область. Дачи, коттеджи, дома в коттеджных поселках. Дома. Продажа. Цена за объект



Динамика средних цен

Даты	Дачи, коттеджи, дома в коттеджных поселках, за объект, руб.	Изменение
02 июля 2021	2020960.16	-0.68%
18 июня 2021	2034758.89	+3.13%
04 июня 2021	1971034.37	-1.6%
21 мая 2021	2002495.52	-5.01%
09 мая 2021	2102744.34	-6.82%
25 апреля 2021	2246122.27	-10.37%
09 апреля 2021	2479050.05	-3.43%
26 марта 2021	2564150.9	

Цены на рынке загородной недвижимости – жилые дома, коттеджи, за период март 2021-июль 2021 г. имеют тенденцию к уменьшению.

Источник информации: <https://kirovskaya-oblast.restate.ru/graph/ceny-prodazhi-domov/>

Динамика изменения стоимости земельных участков под индивидуальное жилищное строительство за период март 2021 – июль 2021 г.

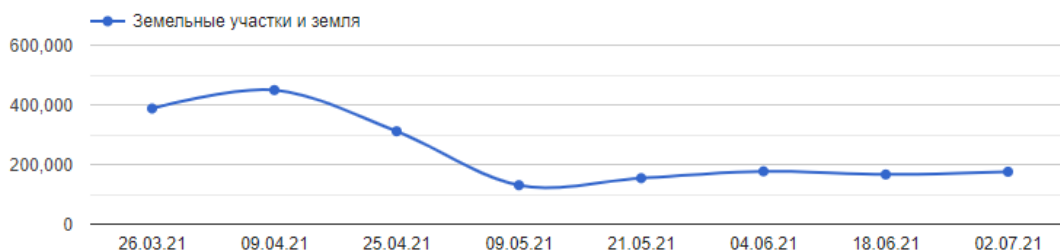
Продажа Аренда

Регион: Кировская область | Тип недвижимости: Участки | Период: Квартал | Зависимость: Нет

Стоимость в валюте: рубли доллары евро

Перестроить

Рассчитываем по параметрам: Кировская область. Земельные участки и земля. Участки. Продажа. Цена за сотку



Динамика средних цен

Даты	Земельные участки и земля, за сотку, руб.	Изменение
02 июля 2021	175696.49	+5.2%
18 июня 2021	166561.3	-6.39%
04 июня 2021	177212.63	+12.98%
21 мая 2021	154203.2	+15.3%
09 мая 2021	130605.13	-138.45%
25 апреля 2021	311431.75	-44.38%
09 апреля 2021	449645.1	+13.77%
26 марта 2021	387715	

Цены на рынке земельных участков под индивидуальное жилищное строительство за период март 2021-июль 2021 г. нестабильны, наблюдается рост и падение цен.

Источник информации: <https://kirovskaya-oblast.restate.ru/graph/ceny-prodazhi-zemli/>

Анализ рынка земельных участков в Кировской области

Таблица 3.7– Мониторинг стоимости земельных участков под коммерческую застройку по районам Кировской области в июле 2021 г.²⁵

Местонахождение объекта	Минимальная стоимость 1 кв.м, руб.	Максимальная стоимость 1 кв.м, руб.	Общее количество объектов	Средняя стоимость 1 кв.м, руб.	Отклонение стоимости 1 кв.м земли по отношению к областному центру
г. Киров	150	10000	11	3073	1,000
Слободской район	13	300	6	151	0,049
Арбажский район	62	62	1	62	0,020
Сунской район	813	813	1	813	0,264
Юрьянский район	140	522	2	331	0,108
Куменский район	281	281	1	281	0,091
Котельничский район	41	465	2	253	0,082

Основные выводы по рынку купли-продажи земельных участков в г.Киров и в Кировской области:

²⁵ https://www.avito.ru/kirovskaya_oblast_kirov

- На продажу выставляются в основном пустые, свободные от каких-либо улучшений земельные участки, предназначенные для строительства частного жилого сектора
- Продажа земельных участков под коммерческую застройку производится в основном по выкупной цене собственниками расположенных на них зданий, сооружений
- Основной массив предлагаемых участков – земельные участки в собственности
- Большая часть выставляемых на продажу земельных участков – г.Киров и его окрестности, чем дальше удаленность от областного центра, тем меньшее количество предложений по продаже земельных участков
- Стоимость земельных участков под коммерческую застройку может существенно отличаться в зависимости от вида разрешенного использования в пределах г. Кирова, а также имеет существенный разрыв в стоимости для земельных участков, расположенных в областном центре и его окрестностях и в районах Кировской области.

Анализ рынка коммерческой недвижимости в г.Киров

На рынке г. Кирова выставлено на продажу большое количество объектов коммерческой недвижимости, в основном, это помещения свободного назначения, офисные и торговые помещения.

Таблица 3.8 - Диапазон значений стоимости предложения объектов коммерческой недвижимости в г. Киров в июле 2021 года²⁶

Показатель	Стоимость 1 кв.м, руб.		
	Минимальное значение	Максимальное значение	Количество объектов
Офисы	8 871	85 185	197
Гостиницы	14 900	65 714	5
Помещение общественного питания	29 180	98 936	7
Помещение свободного назначения	5 443	128 926	226
Производственное помещение	6 523	28 889	55
Складское помещение	6 169	31 606	62
Торговое помещение	7 336	152 174	170

На рынке г. Кирова сдается в аренду также большое количество объектов коммерческой недвижимости, в основном, это помещения свободного назначения, а также офисные и торговые помещения.

Таблица 3.9 - Диапазон значений стоимости аренды объектов коммерческой недвижимости в г. Киров в июле 2021 года

Показатель	Стоимость аренды 1 кв.м, руб. в месяц		
	Минимальное значение	Максимальное значение	Количество объектов
Офисы	250	1 000	330
Гостиница	-	-	0
Помещение общественного питания	210	602	8
Помещение свободного назначения	86	1 500	261
Производственное помещение	142	333	78
Складское помещение	59	850	109
Торговое помещение	278	2 505	305

Основные выводы по рынку купли-продажи коммерческой недвижимости в г. Кирове и Кировской области:

²⁶ https://www.avito.ru/kirovskaya_oblast_kirov/kommercheskaya_nedvizhimost?cd=1

- На рынке выставлено большое количество объектов недвижимости, как на продажу, так и для сдачи в аренду
- Рынок насыщен объектами коммерческой недвижимости, с основным, это отдельные помещения в административных зданиях и многоквартирных жилых домах, класса С и D
- В г.Киров функционирует большое количество административных зданий советской постройки, расположенных в различных районах города, в которых предлагаются в аренду помещения различного назначения. Одним из преимуществ таких административных зданий является наличие собственной парковки, а также удачное расположение и высокая проходимость ввиду функционирования в них большого количества различных фирм. Недостатками зданий советской постройки, помещения в которых предлагаются в аренду – неудачные планировочные решения, низкое качество отделки, уровня инженерных коммуникаций.

Аналитика составлена ООО «Компания оценки и права». Адрес: 610035, г.Киров, ул.Сурикова 19, оф.108, Эл.почта: ocenka_prof@mail.ru