

Социально-экономическое положение Кировской области и анализ влияния на рынок недвижимости в марте 2022 года

Кировская область — субъект Российской Федерации. Входит в состав Приволжского федерального округа. Относится к Волго-Вятскому экономическому району.

Территория области составляет 120,4 тыс. кв.км¹. Численность населения на 01 января 2022 г. — 1 234,4 тыс.чел.² В городах и поселках городского типа проживает 79,52 процентов населения области, в сельской местности – 20,48. Плотность населения – 10,26 чел/кв.км. Основное население русские - 91,8%, марийцы - 2,6%, татары - 2,2%, удмурты - 1,4% и другие³.

Климат умеренно континентальный. Близость к Северному Ледовитому океану обуславливает возможность вторжения холодного воздуха. Отсюда сильные морозы зимой, заморозки и резкие похолодания в летние месяцы.

Административный центр Кировской области – г.Киров.

Киров расположен в долине реки Вятки, в среднем её течении, на северо-востоке Европейской части России, на Русской равнине, в зоне таёжных лесов, в поясе полесий и ополжий.

Численность населения г.Кирова на 01 января 2022 г.- 546 206 чел.⁴

Входит в территориальную группу регионов Приволжья — Приволжский федеральный округ. Расстояние до ближайших крупных городов: Казани — 409 км, Перми — 471 км, Нижнего Новгорода — 563 км, Уфы — 734 км, Самары — 770 км.

Расстояние от города Кирова до Москвы — 896 км

Кировская область, одна из крупнейших в Нечернозёмной зоне Российской Федерации, расположена на северо-востоке Русской равнины в центрально-восточной части Европейской России.

Кировская область граничит с девятью субъектами Российской Федерации (больше, чем любой другой субъект России): на востоке с Пермским краем и Удмуртией, на севере — с Республикой Коми и Архангельской областью, на западе с Вологодской, Костромской, Нижегородской областями, на юге — с республиками Марий Эл и Татарстан.

Через область проходят железнодорожные магистрали, связывающие центр России с Уралом, Сибирью и Дальним Востоком, а север - с южными регионами России. Протяженность железных дорог общего пользования составляет 1100 км.

С центром России, соседними республиками и областями Кировская область связана автомобильными дорогами с твердым покрытием. Протяженность автомобильных дорог общего пользования с твердым покрытием составляет 14 338 км.

Основная водная транспортная артерия области – р. Вятка, от порта Киров до её устья. Протяженность судоходных путей, пролегающих по р. Вятке и ее притокам, составляет 1,8 тыс. км.

Ресурсы области:

Сырьевые ресурсы: Основу природно-ресурсного потенциала области составляют лес (в основном хвойные породы), фосфориты, торфяники, пушнина, водные и земельные ресурсы. Встречается исключительно редкий минерал волконскоит. Широко распространены месторождения торфа. Велики запасы нерудного минерального сырья: известняков, мергелей, глин, песков и гравия. В последние десятилетия на востоке области выявлены незначительные промышленные запасы нефти, а также залежи бентонитовых глин. В области находится крупнейшее в Европе Вятско-Камское месторождение фосфоритов. Область богата минеральными источниками и лечебными грязями.

Энергетические ресурсы: Кировская энергосистема работает в составе ОЭС Урала и ЕЭС России и имеет связи с Пермской, Костромской, Нижегородской, Архангельской и Вологодской

¹ <https://www.kirovreg.ru/region/index.php>

² https://rosstat.gov.ru/storage/mediabank/PrPopul2022_Site.xls

³ <https://www.kirovreg.ru/region/index.php>

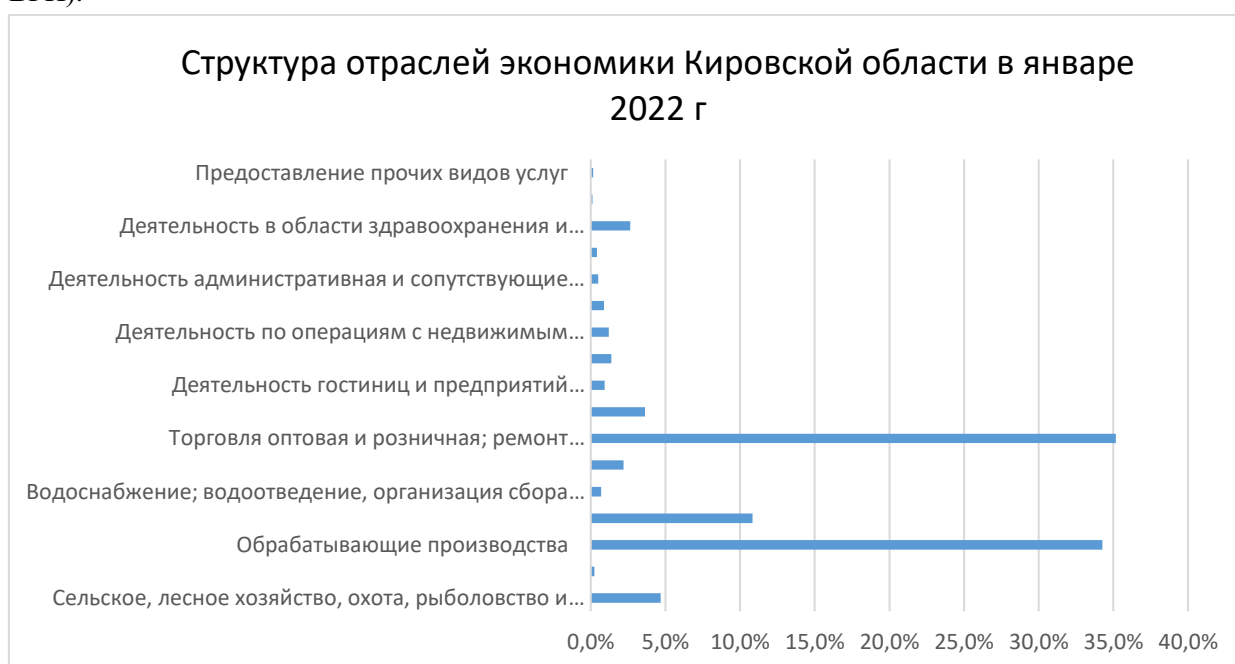
⁴ https://rosstat.gov.ru/storage/mediabank/MZmdFJyl/chisl_%D0%9C%D0%9E_Site_01-01-2021.xlsx

энергосистемой, с энергосистемами Республики Татарстан, Республики Марий Эл, Республики Коми и Удмуртской Республики. Суммарная установленная мощность ТЭЦ составляет 961,3 МВт и 2928,2 Гкал/ч⁵. На территории области имеется в эксплуатации около 45 тыс. километров линий электропередачи напряжением 0,4-500 кВ, около 12 тыс. трансформаторных подстанций.

Трудовые ресурсы: Численность рабочей силы Кировской области на конец III квартала 2021 года составляет 643 тыс. человек. Уровень занятости составляет 58,7 %, уровень безработицы – 4,6%⁶. В городе действуют три государственных высших учебных заведения: Вятский государственный университет, Вятский государственный агротехнологический университет, Кировский государственный медицинский университет. Действуют несколько негосударственных вузов, а также филиалы вузов других городов

Научные ресурсы: В городе действуют несколько научно-исследовательских институтов: НИИ охотничьего хозяйства и звероводства им. Б. М. Житкова РАСХН, НИИ переливания крови, НИИ сельского хозяйства Северо-Востока им. Н. В. Рудницкого РАСХН, НИИ микробиологии, Минобороны РФ, НИИ средств вычислительной техники.

Экономика: Экономика области носит промышленный (34,3% ВРП) и торговый характер (35,2% ВРП).



Источник информации: Кировстат⁷

Одно из ведущих и перспективных мест в обрабатывающей отрасли Кировской области занимает:

- химическое производство. Область - один из основных в России производителей минеральных удобрений, монополист по производству отдельных марок фторполимеров и фторированных смазок. В государства СНГ и другие страны поставляются около 30% минеральных удобрений и аммиака синтетического
- машиностроение представлено предприятиями авиационной, электротехнической, станкостроительной, инструментальной промышленности, подъемно-транспортного и сельскохозяйственного машиностроения

Лесопромышленный комплекс – область занимает 8 место в России по объемам заготовки и вывозке деловой древесины, 5 место - по производству пиломатериалов⁸

Сельское хозяйство - специализацией является животноводство, преимущественно молочно-мясного направления. Основные выращиваемые сельскохозяйственные культуры: зерновые,

⁵ <https://www.kirovreg.ru/econom/energy/>

⁶ https://kirovstat.gks.ru/storage/mediabank/Op_rab_sila_3kv21.htm

⁷ https://kirovstat.gks.ru/storage/mediabank/Op_oborot_0122.htm

⁸ <https://www.kirovreg.ru/region/index.php>

кормовые культуры, картофель и овощи. В структуре зерновых преобладают рожь, ячмень, пшеница и овес.

Крупнейшими и градообразующими предприятиями области являются: ОАО «Завод «Лепсе», ОАО «ВМП «Авитек», ОАО «Завод «Сельмаш», ОАО «Кировский хладокомбинат», ОАО «Кировский завод «Маяк», ОАО «Кировский машзавод 1 Мая», ОАО «Кировский шинный завод», ОАО «Кировский завод по обработке цветных металлов», ОАО «Веста», ОАО «Ремстройгидравлика», ОАО «Электропривод», ОАО «Производственный холдинг «Здрава» (до 2011 года Кировский маргариновый завод), АО «Кировский мясокомбинат», АО «Кировский молочный комбинат», Кировский Станкостроительный завод, Экспериментальный завод спортивного оборудования «Динамо», Кировский биохимзавод, Кожевенный завод «Артэкс», Кировский комбинат искусственных кож («Искож»).

Таблица 3.1 – Основные индексы промышленного производства за январь 2022 г. (Кировская область)⁹

Индексы производства по основным видам экономической деятельности по Кировской области

	Январь 2022 в % к	
	январю 2021	декабрю 2021
Промышленное производство ¹⁾	108,8	77,3
Добыча полезных ископаемых	139,6	29,4
Обрабатывающие производства	111,7	74,5
Обеспечение электрической энергией, газом и паром; кондиционирование воздуха	95,8	100,8
Водоснабжение; водоотведение, организация сбора и утилизации отходов, деятельность по ликвидации загрязнений	92,1	86,1

¹⁾ Индекс промышленного производства исчисляется по видам деятельности "Добыча полезных ископаемых", "Обрабатывающие производства", "Обеспечение электрической энергией, газом и паром; кондиционирование воздуха", "Водоснабжение; водоотведение, организация сбора и утилизации отходов, деятельность по ликвидации загрязнений" на основе динамики производства важнейших товаров-представителей (в натуральном или стоимостном выражении).

Источник информации: Кировстат

Основные экономические показатели Кировской области

Таблица 3.2 – Социально-экономическое положение Кировской области

Показатель	Январь 2022 г.	В % к январю 2021 г.
Объем отгруженных товаров собственного производства, выполненных работ и услуг собственными силами¹⁰		
Добыча полезных ископаемых, млн. руб.	105,9	94,3
Обрабатывающие производства, млн. руб.	28 783,5	154,0
Обеспечение электрической энергией, газом и паром, кондиционирование воздуха, млн. руб.	4 664,8	88,9
Водоснабжение, водоотведение, организация сбора и утилизация отходов, деятельность по ликвидации загрязнений, млн. руб.	601,4	90,8
Потребительский рынок		
Оборот розничной торговли, млн. руб.	19 976,2	104,4
Оборот общественного питания, млн. руб.	973,3	107,0
Объем платных услуг населению, млн. руб.	6 402,0	111,3
Оборот оптовой торговли организаций оптовой торговли, млн. руб.	21 104,4	90,5
Сельское хозяйство		
Зерновые и зернобобовые культуры (в весе после доработки), тысяч тонн	9,942	57,2

⁹ [https://kirovstat.gks.ru/storage/mediabank/Op_ind_prom_0122\(1\).htm](https://kirovstat.gks.ru/storage/mediabank/Op_ind_prom_0122(1).htm)

¹⁰ <https://kirovstat.gks.ru/folder/24265>

Овощи (в т.ч. картофель), тысяч тонн	1,734	79,5
Скот и птица (в живом весе), тысяч тонн	8,192	149,8
Транспорт		
Пассажирооборот, тыс.пасс.-км	36 541,5	94,5
Финансовые результаты деятельности организаций		
Сальдо прибылей и убытков, (январь-октябрь 2021 г.), млн.руб.	30 141,6	X
Кредиторская задолженность организаций (на конец октября 2021 г.), млн.руб.	104 004,9	X
Дебиторская задолженность организаций (на конец октября 2021 г.), млн.руб.	81 6868	X
Строительство		
Объем работ, выполненных собственными силами по виду деятельности "Строительство", млн. руб. ¹¹	1 423,7	96,7
Введено в эксплуатацию жилых домов кв. м, в т.ч. ¹²	55 750,0	в 7,4 п.
индивидуальных жилых домов, построенных населением за счет собственных и привлеченных средств, кв.м (за январь-октябрь 2020 г.)	44 657,0	в 6,0 п.
Число построенных квартир (за январь-октябрь 2020 г.)	522	X
Прочие показатели		
Инвестиции в основной капитал ¹³ (за январь-сентябрь 2021 г.), млн.руб.	47 249,0	105,9
Среднесписочная численность работников организаций ¹⁴ (за январь-декабрь 2021 г.), тыс.чел.	356,6	98,3
Среднемесячная номинальная начисленная заработная плата работников организаций ¹⁵ (за январь- декабрь 2021 г.), руб.	35 376	108,3

Строительство.

Существующие производственные мощности по выпуску строительных материалов, изделий и конструкций позволяют покрыть потребности области в следующей продукции: бетонные и железобетонные изделия, изделия для крупнопанельного домостроения, силикатный кирпич, керамический кирпич, газосиликатные строительные материалы, нерудные материалы из природных песчано-гравийных смесей для бетонов, бетонных и железобетонных изделий, песка для строительных растворов. Существенно дополняет возможности строительного комплекса области деревообработка¹⁶.

Основные предприятия по производству строительных материалов: ОАО «Кирово-Чепецкий кирпичный завод», Кировский кирпичный завод, АО «Кировгазосиликат», АО «Кировский ССК», Кировский завод железобетонных изделий, песчано-гравийный карьер Корал, АО «Чимбулатский карьер» и другие.

Крупнейшие строительные организации Кировской области: Фирма Маяковская, АО «Кировспецмонтаж», фирма «СТЭН», АО «Кировский ССК», Компания «Железно», Специализированный застройщик «Стройсоюз», ООО "УКС ВМП "Авитек", ООО Спецзастройщик "Транс-Холдинг" и др.

В ноябре 2018 года сдан ЖК «Алые паруса», произошло открытие федерального ТЦ Макси на ул.Московская 102/1, в мае 2020 на ул. Ивана Попова 83, в марте 2021 г. на Луганской 53.

В июне 2021 г. завершилось строительство жилого комплекса Метроград, которое началось в 2013 году. За это время был построен 21 жилой дом общей площадью более 113 тыс. кв. метров, где проживает свыше 7 тыс. человек.

В 2021 году завершилось строительство жилого комплекса «Васильки», отличающегося малоэтажной застройкой и обустроенной современной дворовой территорией. Жилой комплекс

11 https://kirovstat.gks.ru/storage/mediabank/Op_stroi1_0122.htm

12 https://kirovstat.gks.ru/storage/mediabank/Op_gil_str1_0122.htm

13 [https://kirovstat.gks.ru/storage/mediabank/Op_inv_1217\(1\).htm](https://kirovstat.gks.ru/storage/mediabank/Op_inv_1217(1).htm)

14 https://kirovstat.gks.ru/storage/mediabank/chisl_12_2021.htm

15 https://kirovstat.gks.ru/storage/mediabank/Op_zrpl_12_2021.htm

16 <https://www.kirovreg.ru/econom/building/zhil.php>

находится в микрорайоне Радужный, сдана последняя девятая очередь. Количество проживающих насчитывается более 1 тыс. человек.

Активно развивается застройка микрорайона Озерки, расположенного в заречной части города. Строительство микрорайона началось в 2014 году.

В январе 2022 г. выдано 2 разрешения на строительство многоквартирных жилых домов юридическим лицам. За 2021 г. выдано 12 разрешений на строительство многоквартирных жилых домов юридическим лицам.

С начала 2022 г. администрацией города Кирова выдано 2 разрешения на ввод в эксплуатацию для многоквартирных жилых домов и 1 разрешение на ввод в эксплуатацию для общественных зданий.

Финансовый сектор.

Помимо многочисленных филиалов и отделений федеральных банков, в Кирове действуют местные Норвик-банк (до 2015 года — Вятка-банк), банк «Хлынов» и Первый Дортрансбанк.

За 11 месяцев 2021 года граждане, зарегистрированные в Кировской области, получили в банках 17,4 тыс. ипотечных жилищных кредитов (ИЖК) на общую сумму 33,4 млрд рублей. По сравнению с аналогичным периодом 2020 года объем выданных ИЖК увеличился на 14%. Количество ипотечных кредитов при этом практически не изменилось (годовой прирост составил 0,2%). Общий размер обязательств граждан по ИЖК за год вырос на 15% и на 1 декабря 2021 года превысил 79,5 млрд рублей. При этом доля просроченной задолженности в структуре ипотечного портфеля по-прежнему остается на низком уровне – 0,4%.

В январе–ноябре 2021 года средневзвешенная ставка по ипотеке в Кировской области сложилась на уровне 7,56%, в ноябре – 7,75%.¹⁷

По данным НБКИ, в России в январе 2022 года средний размер выданных потребительских кредитов (кредитов на покупку потребительских товаров) составил 231,1 тыс. руб., увеличившись по сравнению с предыдущим месяцем на 3,9% (в декабре 2021 года – 222,4 тыс. руб.). В то же время по сравнению с аналогичным периодом 2021 года средний чек потребкредита вырос на 2,9% (в январе 2021 года – 224,5 тыс. руб.).¹⁸

Объем выданных кредитов в Кировской области юридическим лицам и индивидуальным предпринимателям на 01.01.2022 г. составил 10 433 млн. рублей.¹⁹

Объем выданных кредитов в Кировской области физическим лицам на 01.02.2022 г. составил 9 197 млн. рублей.

Средневзвешенные ставки по рублевым кредитам населению (срок погашения кредита свыше 1 года) в целом по стране в декабре 2021 года сложились на уровне – 10,32%.²⁰

Инвестиционный рейтинг Кировской области.

По результатам рейтинга инвестиционной привлекательности российских регионов в 2011-2020 году, ежегодно проводимого рейтинговым агентством Эксперт-РА²¹, Кировская область вошла в группу регионов с пониженным потенциалом и умеренным риском (ЗВ1).

Таблица 3.3 - Динамика рейтинга составляющих инвестиционного климата Кировской области.

Год	Ранг потенциала	Ранг риска	Средневзвешенный индекс риска (Россия =1)
2020	61	39	0,246
2019	61	45	0,248
2018	61	41	0,234
2017	59	44	0,241
2016	60	42	0,260
2015	59	40	0,266
2014	59	61	0,298
2013	58	64	0,318

17 <https://cbr.ru/press/regevent/?id=20211>

18 <https://www.nbki.ru/company/news/?id=800383>

19 https://cbr.ru/statistics/bank_sector/sors/

20 https://cbr.ru/statistics/bank_sector/int_rat/

21 <https://raex-a.ru/ratings/regions/2020>

2012	58	58	0,321
2011	58	55	0,319

Начиная с 2011 года средневзвешенный индекс риска для Кировской области уменьшался и по результатам 2020 года составил 0,246.

Уровень жизни населения.

Индекс потребительских цен на товары и услуги за январь 2022 года по сравнению с аналогичным периодом 2021 года составил 110,04%, в том числе на продовольственные товары – 113,06%, на непродовольственные товары – 110,04%, на услуги – 105,56%.

Индекс потребительских цен на товары и услуги в январе 2022 года по сравнению с декабрем 2021 года составил 101,60%.²²

Величина прожиточного минимума на душу населения на 2022 год составляет 11 262 рублей²³

Краткий обзор рынка недвижимости в г.Киров и в Кировской области

Общие тенденции на рынке недвижимости Кировской области можно охарактеризовать следующими показателями.

Таблица 3.4 - Динамика рынка недвижимости Кировской области за 2016-2020 г.

Показатель	Ед.изм.	2016	2017	2018	2019	2020	Прирост/ Снижение (2020 к 2016), %
Общая площадь жилых помещений	тыс.кв.м	33013	33463	33991	34444	34835	6%
Общая площадь жилых помещений в среднем на 1 жителя	кв.м	25,6	25,9	26,5	27,1	27,9	9%
Ввод зданий жилого назначения	тыс.кв.м	890,6	704	552,6	503,8	460,4	-48%
Ввод зданий нежилого назначения	тыс.кв.м	371,2	244,9	475,5	448,1	245,1	-34%
Число построенных квартир	шт.	12765	8975	8574	7221	6840	-46%
Средняя стоимость строительства 1 кв.м общей площади отдельно стоящих жилых домов без пристроек, надстроек, встроенных помещений (без индивид.жилых домов)	руб.	31433	32393	31119	31159	32361	3%

Источник информации: Кировстат

Таблица 3.5 – Индексы цен на первичном и вторичном рынке жилья Кировской области на конец IV квартала 2021 года

²² https://kirovstat.gks.ru/storage/mediabank/Op_ind_potreb.htm

²³ https://kirovstat.gks.ru/storage/mediabank/prog_min_2022.htm

**Средние цены и индексы цен на рынке жилья Кировской области
на конец IV квартала 2021 года**

	Средние цены, в рублях за 1 кв. м общей площади	Индексы цен, в % к концу предыдущего квартала
Первичный рынок		
Кировская область	62844	106,3
Город Киров	62844	... ¹⁾
Вторичный рынок		
Кировская область	57937	117,0
Город Киров	59537	... ¹⁾

¹⁾ Федеральным планом статистических работ не предусмотрено формирование показателя.

Анализ рынка жилой недвижимости в областном центре г.Киров

Таблица 3.6 – Статистика для квартир с разным количеством комнат²⁴

Суммарно

Статистика для квартир с разным количеством комнат

Комнат	Цена за квартиру, руб..	к январю	Цена за м2, руб..	к январю	Процент объявлений в базе
1-комн.	2 873 243	+ 36,7%	89 921	+ 35,82%	36,07%
2-комн.	4 326 499	+ 44,62%	86 723	+ 40,2%	31,86%
3-комн.	5 603 241	+ 34,13%	79 394	+ 33,11%	19,35%
4-комн.	4 709 353	+ 27,61%	55 562	+ 34,13%	12,72%

Динамика изменения стоимости 1 кв.м жилья на вторичном рынке в г.Киров за период март 2016 – февраль 2022 г.



Цены на квартиры на вторичном рынке жилья в г.Киров с начала января 2021 г. в целом увеличились.

Источник информации: <https://kirov.naydidom.com/tseny/adtype-kupit>

²⁴ <https://kirov.naydidom.com/tseny/adtype-kupit>

Динамика изменения стоимости 1 кв.м жилья на первичном рынке в г.Киров за период май 2016 – февраль 2022 г.



Цены на квартиры на первичном рынке жилья в г.Киров с начала января 2021 г. в целом увеличились.

Источник информации: <https://kirov.naydidom.com/tseny/adtype-kupit>

Первичный рынок жилья в областном центре г.Киров, в основном, сформирован строительством новых микрорайонов жилья эконом-класса. Также существуют и точечные застройки, расположенные в центре города, преимущественно – это жилье комфорт и премиум-класса.

Основные выводы по рынку купли-продажи жилой недвижимости в г. Кирове и Кировской области:

- Средний срок экспозиции составляет 3-6 месяцев, при этом, цены на жилую недвижимость растут, несмотря на увеличение сроков экспозиции
- Активность рынка средняя, преобладают сделки с недвижимостью с использованием кредитных средств и материнского капитала
- С появлением сегмента рынка жилой недвижимости – квартир-студий, резко снизилась стоимость комнат.
- Наибольшим спросом пользуется жилье эконом-класса, активно заселяются новые жилые микрорайоны, расположенные на краю города, транспортная инфраструктура одновременно с развитием данных микрорайонов не развивается, в связи с чем эти районы остаются изолированными от города, затрудняется транспортная доступность в них.

Анализ рынка загородной недвижимости в Кировской области

Динамика изменения стоимости загородной недвижимости – жилых домов, коттеджей, за период ноябрь 2021 – февраль 2022 г.

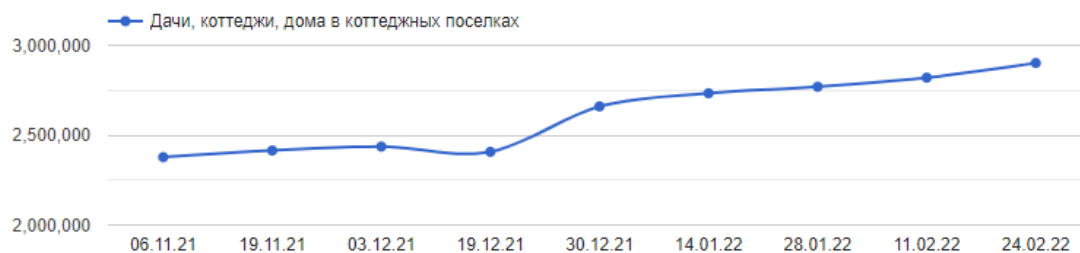
Продажа Аренда

Регион: Кировская область
 Тип недвижимости: Дома
 Период: Квартал
 Зависимость: Нет

Стоимость в валюте: рубли доллары евро

Перестроить

Рассчитываем по параметрам: Кировская область. Дачи, коттеджи, дома в коттеджных поселках. Дома. Продажа. Цена за объект



Динамика средних цен

Даты	Дачи, коттеджи, дома в коттеджных поселках, за объект, руб.	Изменение
24 февраля 2022	2901361.13	+2.81%
11 февраля 2022	2819765.22	+1.79%
28 января 2022	2769359.21	+1.32%
14 января 2022	2732872.69	+2.67%
30 декабря 2021	2659890.77	+9.5%
19 декабря 2021	2407084.04	-1.21%
03 декабря 2021	2436213.92	+0.9%
19 ноября 2021	2414266.3	+1.53%
06 ноября 2021	2377302.99	

Цены на рынке загородной недвижимости – жилые дома, коттеджи, за период ноябрь 2021 – февраль 2022 г. имеют тенденцию к росту.

Источник информации: <https://kirovskaya-oblast.restate.ru/graph/ceny-prodazhi-domov/>

Динамика изменения стоимости земельных участков под индивидуальное жилищное строительство за период ноябрь 2021 – февраль 2022 г.

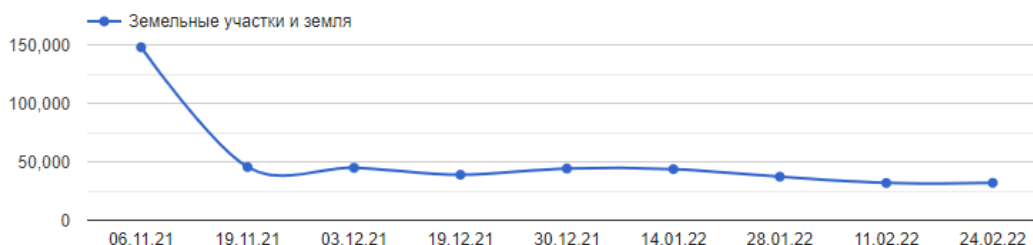
Продажа
Аренда

Регион: Кировская область ▼
 Тип недвижимости: Участки ▼
 Период: Квартал ▼
 Зависимость: Нет ▼

Стоимость в валюте:
 рубли
 доллары
 евро

Перестроить

Рассчитываем по параметрам: Кировская область. Земельные участки и земля. Участки. Продажа. Цена за сотку



Динамика средних цен

Даты	Земельные участки и земля, за сотку, руб.	Изменение
24 февраля 2022	32008.01	+0.39%
11 февраля 2022	31884.3	-16.82%
28 января 2022	37245.93	-17.28%
14 января 2022	43681.99	-1.21%
30 декабря 2021	44209.6	+11.96%
19 декабря 2021	38921.7	-15.28%
03 декабря 2021	44869.71	-1.45%
19 ноября 2021	45520.2	-225.07%
06 ноября 2021	147970.5	

Цены на рынке земельных участков под индивидуальное жилищное строительство за период ноябрь 2021 – февраль 2022 г. нестабильны, в целом имеют тенденцию к снижению.

Источник информации: <https://kirovskaya-oblast.restate.ru/graph/ceny-prodazhi-zemli/>

Анализ рынка земельных участков в Кировской области

Таблица 3.7– Мониторинг стоимости земельных участков под коммерческую застройку по районам Кировской области в марте 2022 г.²⁵

²⁵ https://www.avito.ru/kirovskaya_oblast_kirov

Местонахождение объекта	Минимальная стоимость 1 кв.м, руб.	Максимальная стоимость 1 кв.м, руб.	Общее количество объектов	Средняя стоимость 1 кв.м, руб.	Отклонение стоимости 1 кв.м земли по отношению к областному центру
г. Киров	150	7273	28	1780	1,000
Слободской район	14	4167	8	604	0,339
Лебяжский район	31	31	1	31	0,017
Сунский район	1118	1118	1	1118	0,628
Кирово-Чепецкий район	390	390	1	390	0,219
Оричевский район	1754	1754	1	1754	0,985
Арбайский район	108	108	1	108	0,060
Куменский район	2500	2500	1	2500	1,404
Котельничский район	50	50	1	50	0,028
Советский район	267	267	1	267	0,150
Яранский район	100	100	1	100	0,056

Основные выводы по рынку купли-продажи земельных участков в г.Киров и в Кировской области:

- На продажу выставляются в основном пустые, свободные от каких-либо улучшений земельные участки, предназначенные для строительства частного жилого сектора
- Продажа земельных участков под коммерческую застройку производится в основном по выкупной цене собственниками расположенных на них зданий, сооружений
- Основной массив предлагаемых участков – земельные участки в собственности
- Большая часть выставляемых на продажу земельных участков – г.Киров и его окрестности, чем дальше удаленность от областного центра, тем меньшее количество предложений по продаже земельных участков
- Стоимость земельных участков под коммерческую застройку может существенно отличаться в зависимости от вида разрешенного использования в пределах г. Кирова, а также имеет существенный разрыв в стоимости для земельных участков, расположенных в областном центре и его окрестностях и в районах Кировской области.

Анализ рынка коммерческой недвижимости в г.Киров

На рынке г. Кирова выставлено на продажу большое количество объектов коммерческой недвижимости, в основном, это помещения свободного назначения, офисные и торговые помещения.

Таблица 3.8 - Диапазон значений стоимости предложения объектов коммерческой недвижимости в г. Киров в марте 2022 года²⁶

Показатель	Стоимость 1 кв.м, руб.		
	Минимальное значение	Максимальное значение	Количество объектов
Офисы	12 500	124 444	177
Гостиницы	28 159	102 778	5
Помещение общественного питания	10 000	88 670	5
Помещение свободного назначения	4 362	146 491	200
Производственно-складское помещение	2 036	100 000	77
Торговое помещение	13 333	168 550	168

На рынке г. Кирова сдается в аренду также большое количество объектов коммерческой недвижимости, в основном, это помещения свободного назначения, а также офисные и торговые помещения.

Таблица 3.9 - Диапазон значений стоимости аренды объектов коммерческой недвижимости в г. Киров в марте 2022 года

²⁶ https://www.avito.ru/kirovskaya_oblast_kirov/kommercheskaya_nedvizhimost?cd=1

Показатель	Стоимость аренды 1 кв.м, руб. в месяц		
	Минимальное значение	Максимальное значение	Количество объектов
Офисы	200	1 083	321
Гостиница	-	-	0
Помещение общественного питания	375	1 250	7
Помещение свободного назначения	150	1 400	253
Производственное-складское помещение	100	650	111
Торговое помещение	161	2 200	319

Основные выводы по рынку купли-продажи коммерческой недвижимости в г. Кирове и Кировской области:

- На рынке выставлено большое количество объектов недвижимости, как на продажу, так и для сдачи в аренду
- Рынок насыщен объектами коммерческой недвижимости, с основным, это отдельные помещения в административных зданиях и многоквартирных жилых домах, класса С и D
- В г.Киров функционирует большое количество административных зданий советской постройки, расположенных в различных районах города, в которых предлагаются в аренду помещения различного назначения. Одним из преимуществ таких административных зданий является наличие собственной парковки, а также удачное расположение и высокая проходимость ввиду функционирования в них большого количества различных фирм. Недостатками зданий советской постройки, помещения в которых предлагаются в аренду – неудачные планировочные решения, низкое качество отделки, уровня инженерных коммуникаций.

Аналитика составлена ООО «Компания оценки и права». Адрес: 610035, г.Киров, ул.Сурикова 19, оф.108, Эл.почта: osenka_prof@mail.ru